



Concours ouverts à nos membres

Petit mode d'emploi



les différents accès

- Le club vous permet de vous abonner aux fédérations françaises, espagnoles et catalanes
- Ces abonnements donnent accès à différents concours gratuits
- Ces concours vous permettent de « tester » vos photos et ainsi de progresser
- Et permettre également au club d' être reconnu



FPF : Fédération Photographique de France

FPF : Site « copains »

➔ Se connecter sur le site url : <http://copain.federation-photo.fr/>

Fédération Photographique de France Gestion des compétitions

Infos saison ▾ Concours nationaux ▾ Concours régionaux ▾ Support ▾ [Se connecter](#)

Connexion

Bienvenue sur le nouvel outil de gestion des concours de la FPF. Si vous rencontrez des des difficultés ou bugs, signalez le nous via [le formulaire de signalement](#). Vous pouvez retrouver ce formulaire à partir du menu support.

Organisation de l'outil de gestion des concours

Pour tout public, sont accessibles les informations générales concernant les compétitions FPF :

- Informations saison: liste des clubs dans les concours nationaux (**National 1**, **Coupe de France**), quotas pour les UR en **National 2**
- Résultats des compétitions **nationales** et régionales pour tous les concours terminés
- Support: guide et explications sur les compétitions de la FPF avec le **Livret des compétitions**, les guides d'inscription aux différents concours et les guides de gestion à destination des commissaires et des présidents d'UR

Pour tout participant à un concours, une fois connecté, vous accéderez à votre espace personnel et aurez la possibilité :

- de vous inscrire aux différents concours nationaux et régionaux disponibles ([consultez l'aide à l'inscription](#))
- de visualiser vos résultats des concours nationaux et régionaux des saisons précédentes

Pour les responsables de club, vous pourrez également :

- inscrire et visualiser les oeuvres de tout adhérent de votre club
- éditer le fichier CSV et les étiquettes des oeuvres du club pour un concours
- inscrire un adhérent non fédéré de votre club pour qu'il participe à un concours open

Pour les présidents d'UR, vous pourrez

- créer et paramétrer les compétitions régionales obligatoires de la saison
- ajouter toute compétition régionale ou club
- ajouter un adhérent fictif qui vous aura fait une demande d'inscription à un concours

Pour plus de détails sur ces fonctionnalités. [consultez l'aide spécifique](#)

➔ Cliquer sur « [se connecter](#) »

FPF : Site « copains »

- ➔ Saisir votre identifiant FPF (mail) et votre mot de passe

Identification

Espace adhérent FPF

Veillez saisir l'adresse email et mot de passe de votre compte utilisateur (informations liées à votre compte d'adhérent)

[Mot de passe oublié](#)

Espace juge

Veillez saisir l'identifiant et le mot de passe reçus par email. En cas d'oubli de votre identifiant, demandez le au commissaire.

[Mot de passe oublié](#)

- ➔ Cliquer sur « se connecter »

FPF : Site « copains »

- Sur cette page d'accueil vous trouvez
 - le livret des compétitions qui donne les règlements en vigueur
 - En descendant, les compétitions individuelles nationales de l'année ouvertes à toutes et tous
 - Défis
 - SuperChallenge
 - Quadrimage
 - Grand Prix
 - Serie sonorisée
 - National reportage
 - Livre auteur Photographe
 - OpenFed
 - Puis les compétitions régionales
 - Douze UR : compétition mensuelle de notre région (UR12)

FPF : Site « copains »

➔ Dans les compétitions régionales, vous trouvez le DouzeUR

Compétitions nationales individuelles	Compétitions nationales club	Compétitions régionales individuelles	Compétitions régionales Club		
Compétition	Inscription	Date compétition	Organisateur	Commissaire	Action
DouzeUR Octobre 2023 Thème Libre	Du 18 Sept. 2023 au 20 Oct. 2023	22 Oct. 2023	Perpignan Photo - Culture en Catalogne	✉ Trinley Paris	Mon inscription (1 oeuvres) Inscription Club (4 oeuvres)
DouzeUR Novembre 2023 Thème "Rose"	Du 01 Oct. 2023 au 12 Nov. 2023	25 Nov. 2023	Perpignan Photo - Culture en Catalogne	✉ Trinley Paris	Mon inscription (0 oeuvres) Inscription Club (0 oeuvres)
DouzeUR Decembre 2023 Thème Libre	Du 01 Oct. 2023 au 12 Déc. 2023	25 Déc. 2023	Perpignan Photo - Culture en Catalogne	✉ Trinley Paris	Mon inscription (0 oeuvres) Inscription Club (0 oeuvres)
DouzeUR Janvier 2023 Thème : Transparence (voir newsletter pour précisions)	Du 01 Oct. 2023 au 12 Jan. 2024	25 Jan. 2024	Perpignan Photo - Culture en Catalogne	✉ Trinley Paris	Mon inscription (0 oeuvres) Inscription Club (0 oeuvres)
DouzeUR Fevrier 2024 Thème Libre	Du 01 Oct. 2023 au 12 Fév. 2024	25 Fév. 2024	Perpignan Photo - Culture en Catalogne	✉ Trinley Paris	Mon inscription (0 oeuvres) Inscription Club (0 oeuvres)

➔ Cliquer sur « mon inscription »

FPF : Site « copains »

➔ Suivre les instructions ci-dessous

Inscription pour la compétition DouzeUR Octobre thème Libre

Pour cette compétition, vous pouvez inscrire au maximum 1 oeuvre(s).

Le format de vos oeuvres doit être:

- dimension maximale de 1920 x 1920 pixels
- au minimum, une des deux dimensions (largeur ou hauteur) doit être égale à 1920 pixels
- format jpeg et poids du fichier < 3 Mo

← Dimensions et poids à respecter

Saisissez vos oeuvres une par une en chargeant vos photos, fiches audiovisuelles ou dossier auteur et validez en "Envoyant votre oeuvre". Si vous avez fait une erreur, vous pourrez ensuite supprimer votre oeuvre. Pour modifier le titre d'une oeuvre existante, modifier le titre dans le champ prévu à cet effet puis appuyez sur Entrée. La modification sera alors prise en compte.

Lorsque vous remplacez vos photo, il est possible que le navigateur vous affiche vos anciennes photos en raison d'une absence de purge des données stockées par votre navigateur. Il vous faut alors vider le cache de votre navigateur en appuyant simultanément sur les touches "CONTROL" et "F5".

Oeuvre n°1

Titre:

Cliquez ici pour ajouter votre photo.

Celle-ci apparaîtra dans le cadre une fois chargée.

← 1. Saisir le titre de la photo

← 2; Charger votre photo en respectant le format

← 3. Cliquer sur envoyez

FPF : Site « copains »

- Un message vous est envoyé si le chargement est correct

FPF : Site « copains »

- Dans les compétitions régionales, vous trouvez aussi les espaces pour charger vos photos pour nos sélections club dans l'onglet « compétitions régionales club »

Compétitions nationales individuelles	Compétitions nationales club	Compétitions régionales individuelles	Compétitions régionales Club		
Compétition	Inscription	Date compétition	Organisateur	Commissaire	Action
Perpignan Photo : Selection coupe du Monde FIAP	Du 04 Oct. 2023 au 10 Oct. 2023	12 Nov. 2023	Perpignan Photo - Culture en Catalogne	✉ Françoise Morio	Inscrire les oeuvres (0 oeuvres)

- Cliquer sur « inscrire les oeuvres »



CEF :Fédération Espagnole

CEF : Fédération espagnole

- Se connecter sur le site url : <https://www.cefoto.es/>





CEF

- ▶ Pour une première inscription cliquer sur « **Azte socio** »
 - ▶ Remplir la fiche de renseignements
 - ▶ Le NIF est votre numéro d'inscription à la CEF
 - ▶ Pour « entitar », rechercher Perpignan Photo dans la liste déroulante
- ▶ Quand inscrit cliquer sur « **identificate** »
 - ▶ Saisir adresse mail et mot de passe

CEF

- Cliquer sur « rincón del socio »

Todavía no has participado en la convocatoria actual

[Participa ahora](#)

El periodo de participación finalizará en 2 semanas 13 horas (16 de Octubre)

Compartir [f](#) [t](#) [p](#) [+](#)

Rincón del socio

CLASIFICACIÓN LIGA	SOLICITUD DISTINCIÓN CEF
SOLICITUD CARNET FIAP	SOLICITUD DISTINCIÓN FIAP
SOLICITUD PUNTOS POR EXPOSICIÓN	SOLICITUD PUNTOS POR FORMACIÓN
SOLICITUD PUNTOS POR PUBLICACIÓN	

- Cliquer sur « participa ahora »

CEF

- Remplir les zones comme indiqué ci-dessous

INFORMACIÓN IMPORTANTE

Para que se complete tu participación, primero tienes que subir la fotografía y luego, muy importante, hacer clic en **"Guardar"**, en la parte inferior de la página.

Una vez enviada la participación, aparecerá en tu rincón del socio, un enlace para poder editar la fotografía, hasta la fecha de cierre de participaciones. Si no aparece esta información en tu rincón del socio, la participación no se habrá registrado correctamente. Adicionalmente, recibirás en el correo asociado a tu cuenta, un email de confirmación.

1. Saisir le titre de la photo

2. Télécharger votre photo

3. Chargement

Título *

Fotografía *

Aucun fichier n'a été sélectionné

Los archivos deben ser menores que 2 MB

Tipos de archivo permitidos: **.jpg .jpeg**

Las imágenes deben tener entre **300x200** y **1920x1280** píxeles.

Categoría

- Ninguno -

Caractéristiques de la photo

CEF

- Votre photo est enregistrée (si vous avez les dimensions correctes)
- Il faut alors confirmer

2. Télécharger votre photo

4; Facultatif
Changer la catégorie
uniquement si vous voulez
concourir dans une
catégorie particulière

INFORMACIÓN IMPORTANTE

Para que se complete tu participación, primero tienes que subir la fotografía y luego, muy importante, hacer clic en **'Guardar'**, en la parte inferior de la página.

Una vez enviada la participación, aparecerá en tu rincón del socio, un enlace para poder editar la fotografía, hasta la fecha de cierre de participaciones. Si no aparece esta información en tu rincón del socio, la participación no se habrá registrado correctamente. Adicionalmente, recibirás en el correo asociado a tu cuenta, un email de confirmación.

Título *

Fotografía *



 lamentations.jpg (1.55 MB) Eliminar

Categoría

- Ninguno -

Guardar

5. Clicar sur Guardar

- Vous allez recevoir un mail de confirmation si tout est OK



FCF : Fédération Catalane


FCF : Federation catalane

- Se connecter sur le site url : <https://www.federaciofotografia.cat/>
- Ce site propose une traduction en français ...



Menu

- Cliquer sur les **3 tirets** en haut à droite



Cliquer sur le + après Utilisateur



connexion

inscription

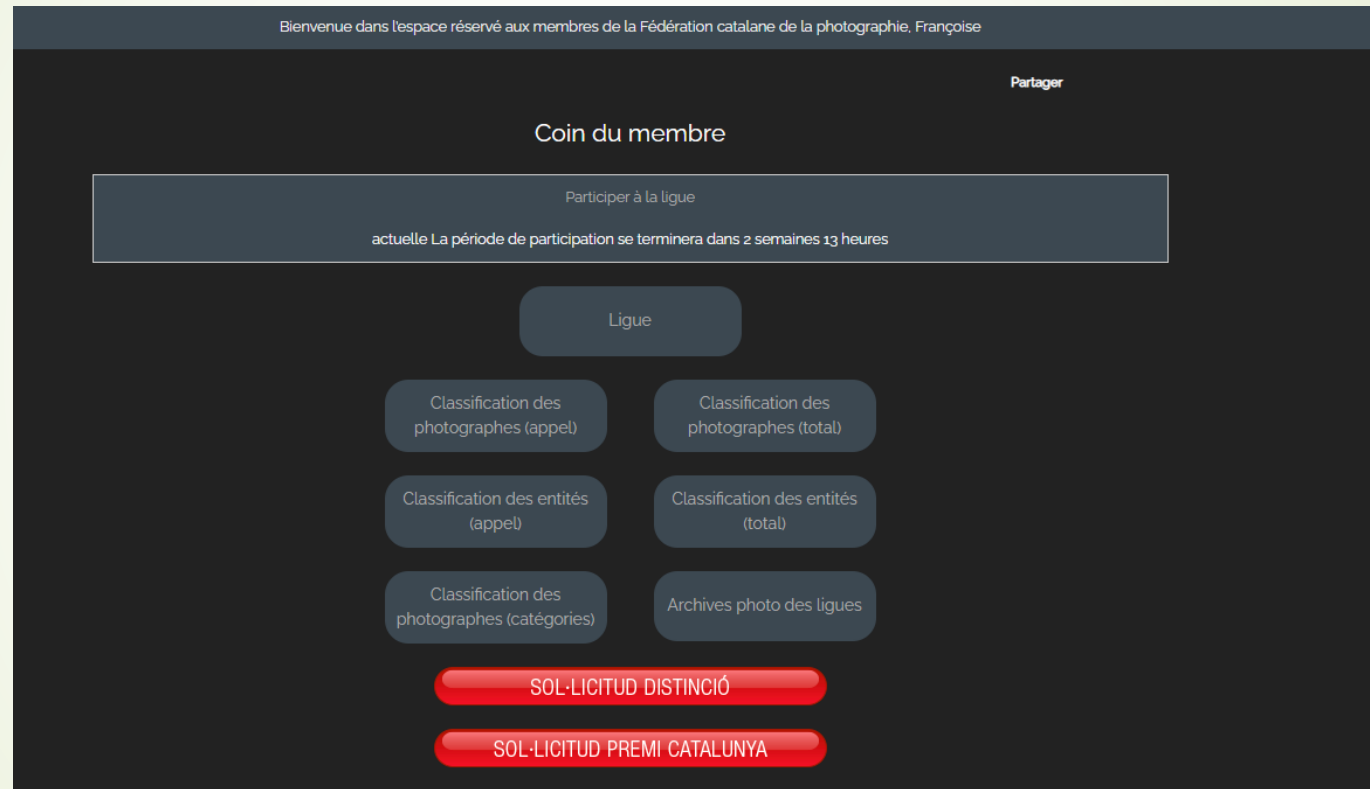


FCF

- ▶ Pour une première inscription cliquer sur « **Devenir membre** »
 - ▶ Cliquer sur **Fotografia**
 - ▶ Cliquer sur **AQUI**
 - ▶ Remplir la fiche de renseignements
 - ▶ Le NIF est votre numéro d inscription à la FCF
- ▶ Quand inscrit cliquer sur « **identifiez-vous** »
 - ▶ Saisir adresse mail et mot de passe

FCF

- Vous arrivez sur le « coin du membre »



The screenshot shows a dark-themed web interface for the FCF member dashboard. At the top, a dark blue header contains the text "Bienvenue dans l'espace réservé aux membres de la Fédération catalane de la photographie, Française" on the left and a "Partager" link on the right. Below the header, the main content area is titled "Coin du membre". A prominent button labeled "Participer à la ligue" is centered, with a sub-message below it: "actuelle La période de participation se terminera dans 2 semaines 13 heures". Underneath this is a "Ligue" button. The dashboard features a grid of six buttons: "Classification des photographes (appel)", "Classification des photographes (total)", "Classification des entités (appel)", "Classification des entités (total)", "Classification des photographes (catégories)", and "Archives photo des ligues". At the bottom, there are two red buttons: "SOL-LICITUD DISTINCIÓ" and "SOL-LICITUD PREMI CATALUNYA".

- Cliquer sur « participer à la ligue »

FCF

- Remplir les zones comme indiqué ci-dessous

Pour compléter votre participation, vous devez d'abord télécharger la photo, puis cliquez très important sur enregistrer

1. Saisir le titre de la photo

Titre *

2. Télécharger votre photo

Photographie *

Sélectionner un fichier

Aucun fichier n'a été sélectionné

Monte

3. Chargement

Caractéristiques de la photo

Les fichiers doivent être inférieurs à 1 Mo.
Types de fichiers autorisés : jpg, jpeg.
Les images doivent être comprises entre 300x200 et 1920x1080 pixels.

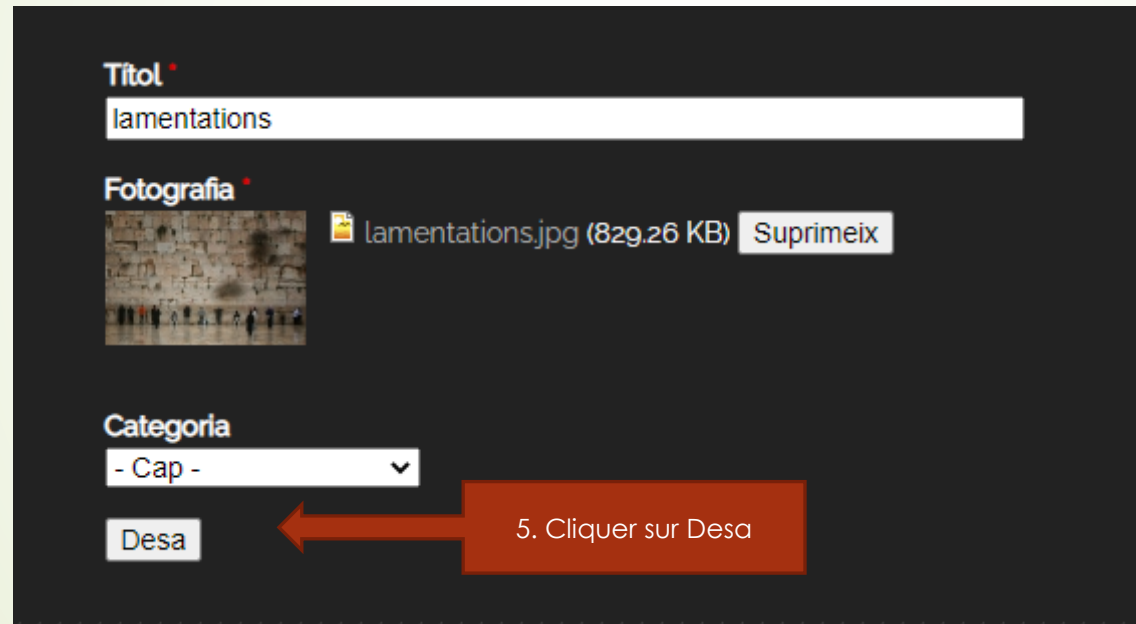
Catégorie

- Aucun -

sauvegarder

FCF

- Votre photo est enregistrée (si vous avez les dimensions correctes)
- Il faut alors confirmer



The screenshot shows a registration form with the following fields and elements:

- Titol**: A text input field containing the word "lamentations".
- Fotografia**: A section containing a small thumbnail image of a group of people, a file name "lamentations.jpg (829.26 KB)", and a "Suprimeix" button.
- Categoria**: A dropdown menu currently showing "- Cap -".
- Desa**: A button located below the category dropdown.

Annotations on the screenshot:

- A red arrow points from the left towards the "Categoria" dropdown.
- A red box on the left contains the text: "4; Facultatif
Changer la catégorie
uniquement si vous voulez
concourir dans une
catégorie particulière".
- A red box on the right contains the text: "5. Cliquer sur Desa", with a red arrow pointing to the "Desa" button.

- Vous allez recevoir un mail de confirmation si tout est OK



➔ Y a plus qu'à.....

